

帯ガス器具担当 おすすめの1台!!

増税直前!!最後のSALE!!

第4回 ノーリツさんです

9月20日まで

NORITZ

NFG6S14MSI

メーカー希望小売価格+標準設置工事費  
165,240円(税込)

LED照明  
ファンモーター  
DCモーター  
オイルガード

※レンジフード60cmタイプ  
標準設置工事費

コミ 107,000円(税込)



piatto ワイドグリル

N3WR8PWASKSTE

メーカー希望小売価格+標準設置工事費  
243,000円(税込)



ダブル高火力  
水無しグリル  
調理タイマー  
揚げ物の温度調節機能  
オートグリル  
レンジフード連動

※画像は75cmタイプです。  
標準設置工事費  
コミ 110,000円(税込)

レンジフード+ビルトインコンロセットで購入で  
クックボックスと炊飯鍋3台炊きWプレゼント  
Cook box 油はねを防止でお掃除ラクラク 炊飯鍋3台炊き



レンジフード+ビルトインコンロ セットで 17,000円お得!

メーカー希望小売価格+標準設置工事費 408,240円のところ「ほっと」を見たヨで

標準設置工事費コミコミ 200,000円(税込)

3333ピッキ  
暑い! 湿度高い! だるいとぶーぶー<sup>33</sup>言ってるのも東の間。  
あと1週間、涼しくなると、もうすっかり秋です。  
未だ出づ精進の職場以外で人と出会うてはくはると  
思ってたんですが、30代になってから1人1人とはモノコトが  
好きは方々と沢山の合いました。  
たまに合って話すのが  
楽しい! 若いのもいいけど、  
大人になる(ほど)楽しい〜!!  
皆歳上の方で  
色々勉強に  
なります。

帯広ガスからの大切なお知らせ

3年に1度の安心点検!!

ガス設備  
定期保安点検

ガス事業法により1年以内に市内を一巡する  
よう地区ごとに定期点検を実施しています

無料です



作業時間  
15~20分  
作業内容により  
かわります

点検地区のご確認方法

ガスご使用量のお知らせ(兼)  
ガス料金等口座振替済領収証  
日頃、帯広ガスをご利用いただきありがとうございます。

料金番号 00987-6543-210

お客様名 帯ガス ほのお 様  
ご住所 帯広市西9条南8丁目5  
方書

ガスご使用量のお知らせ

2019年5月分 期間 4月6日~5月5日  
検計日 5月5日 振替予定日  
当月指数 75.0ml  
前月指数 50.0ml  
メーター差 25.0ml  
今月のご使用量 25ml  
請求予定金額(税込)

【器具・工事金は含まれません。推定等、  
実際の請求額と異なる場合があります。】

日頃、帯広ガスをご利用いただきありがとうございます。

料金番号 00987-6543-210

お客様名 帯ガス ほのお 様  
ご住所 帯広市西9条南8丁目5  
方書

料金番号 00987-6543-210

頭5ケタの番号が点検該当地区です。

■ ガス設備点検予定地区 ■

- ・9/16~11/15まで
- ・00601 ・00603
- ・00604 ・00605
- ・00606

※訪問日は巡回状況により数ヶ月前後  
する場合がございます。

※訪問の月は巡回状況により数ヶ月前後する場合があります。

ガス設備定期保安点検に関するお問い合わせ

点検実施会社

OBIIHIRO GAS

株式会社 帯ガスサービス

帯広市西9条南8丁目5 (帯広ガス株式会社内)

TEL(0155)24-6000

2019年10月1日からの消費税率改定に伴うガス料金について

2019年9月30日以前よりご利用のお客さまにおいては、  
税込料金を下記の税率にて計算してご請求させていただきます。

2019年10月検針分までのご請求…消費税率 8%

2019年11月検針分までのご請求…消費税率 10%

何とぞご理解のほどよろしくお願いたします。

ほっと一息に関するお問い合わせ

ほっと ほわっと ぬくっと

帯広ガス株式会社

〒080-0019 帯広市西9条南8丁目5番地

☎(0155)24-4200


帯ガスだより

ほっと一息

9月号  
vol.138

■ガスと暮らしの安心運動

■器具担当おすすめの1台!!



芸術、食欲...

あなたは何年の秋?

保安情報

定期保安点検のお知らせ

てくてく日記

消費税率改定に伴うガス料金について

帯広ガスのホームページもご覧ください

<http://www.obigas.co.jp>

帯広ガス | 検索

# 「ガスと暮らしの安心」運動実施中!!

令和元年9月1日～11月30日

ガス機器使用時の換気、換気設備及びガス機器の点検・清掃・整備等「目頃のチェック」で事故は防げます。

みなさま一人ひとりがガス機器や接続具に目頃から注意して、快適＆安全にガスを使いましょう。

- 主催：一般社団法人日本ガス協会/一般社団法人日本コミュニティーガス協会
- 後援：経済産業省
- 協賛：一般社団法人日本ガス石油機器工業会/ガス警報器工業会

あなたの目頃のチェックでガスを快適＆安心にお使いいただけます。

## 安心チェックポイント1

### ガス機器を使うときは必ず換気を!



ガスが燃焼するには、新鮮な空気が必要です。閉めきった室内で換気をせずにガスを使用すると、燃焼するための酸素が不足して不完全な燃焼となり、有害な一酸化炭素(CO)が発生する可能性があります。一酸化炭素(CO)は無味・無臭。知らないうちに吸い込んで死にいたることも。ガス機器の使用中は、換気扇を回す、窓を開けるなど必ず換気をしましょう。

## 安心チェックポイント2

### 古いガス機器はセーフティガス機器への早めに交換を!

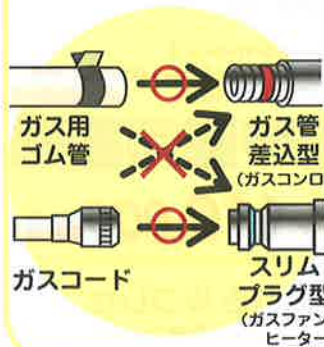


ガス機器も古くなると部品が劣化し火災や事故のおそれがあります。古いガス機器は安全装置<sup>※</sup>の付いた「セーフティガス機器」に早めに交換しましょう!

<sup>※</sup>不完全燃焼防止装置付き小型湯沸器など

## 安心チェックポイント3

### ガス機器の接続は形状に合った適切な接続具を!



「ガス機器」、「ガス栓」は、種類によって接続する口の形状やサイズが異なります。正しく接続をしないとガス漏れ、火災などの原因に!ガス機器および接続具の取扱い説明書をよく読んで、接続の形状やサイズに合ったもので接続しましょう。

## 安心チェックポイント4

### ガス漏れ、CO中毒の防止に警報器の取り付けを!



万が一のガス漏れや、不完全燃焼による一酸化炭素が発生した場合、ランプと音声でお知らせします。火災はもちろん、「3つのあんしん」を24時間見守ります。1台で火災・ガス漏れ・一酸化炭素をキャッチする”複合型警報器”の取り付けをおすすめします。

## 安心チェックポイント5

### 地下の古いガスを交換して安心!

埋設前の白ガス管



土の中に埋められた垂鉛メッキ製のガス管(白ガス管)は、年を経るとともに腐食が進んでいきます。腐食したガス管を使用していると、ガス漏れの危険性があります。埋設されている環境にもよりますが、およそ20年が交換の目安です。

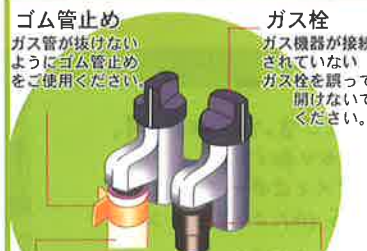
#### 腐食や地震に強い新しいガス管!

土中埋設管にポリエチレン管(PEP)を使用します。素材はポリエチレンなので、腐食に強く、可とう性もあるので地震でガス管が折れることもありません。ただし、紫外線には弱いので屋外露出部の配管には適していません。



## 安心チェックポイント6

### 使用していないガス栓の誤開放にご注意を!



ガス機器が接続されていない(不使用)ガス栓を誤って開けると、ガスが漏れて大変危険です。接続されていないガス栓には「ガス栓キャップ」をかぶせてください。また古いガス栓をお使いの場合は、より安全型のヒューズガス栓への交換をお勧めします。(詳細は帯広ガスへ)