

ガス風呂釜ならびにガス給湯器を



お使いの皆様へ
～凍結予防のお願い～

凍結注意です

この期間(12月～翌3月)はガス風呂釜や
ガス給湯器の凍結による破損が多発しております。

万が一機器本体が凍結すると

- ★修理費用は**高額**となりお客様のご負担となります。
- ★修理には2～3日かかりますので、その間お湯を使うことができなくなります。

冬の凍結対策は忘れずに…

- ★機器ご使用後は、水落としをしっかりと行って下さい。
- ★長期外出する時も水落としは忘れずに！
- ※水落とし方法がわからない場合は帯広ガス(TEL0155-24-4200)までご連絡下さい。
- ※凍結防止の処置を行っても極度に温度の低い時など条件によっては凍結する場合がございますのでご承知おきください。

2020年がスタートしました!!

今年も一年 帯広ガス、そして
ほっと一息を よろしくお願ひ致します。

山奥に行った話のつづき…

念願の白川郷(世界遺産)へ!! 合掌造り!
柔らかな町並み、日本むかしばなしのよう
茅葺き屋根の 葺き替え作業も見れました!!
集落の方々はそこで日常を過ごしている、感動!
半日滞在し、満足して友人宅でTVをつけるよ。
つぎまで居た白川郷で火災!!と…大事にならず安心。
いつまでもあのままで…

帯広ガスからの大切なお知らせ

3年に1度の安心点検!!

ガス設備 定期保安点検

ガス事業法により4年以内(市内を一巡する
よう地区ごとに定期点検を実施しています。)

作業時間
15～20分
作業内容により
かわります

無料です

点検地区のご確認方法

ガスご使用量のお知らせ(兼)
ガス料金等口座振替済領収証
日頃、帯広ガスをご利用いただきありがとうございます。

料金番号 00987-6543-210

お客様名 帯ガス ほのお 様
ご住所 帯広市西9条南8丁目5
方書

日頃、帯広ガスをご利用いただきありがとうございます。

料金番号 00987-6543-210

お客様名 帯ガス ほのお 様
ご住所 帯広市西9条南8丁目5
方書

料金番号 00987-6543-210

頭5ケタの番号が点検該当地区です。

ガスご使用量のお知らせ

2019年5月分	期間	4月6日～5月5日
検針日	5月5日	振替予定日
当月指数	75.0	m ³
前月指数	50.0	m ³
メーター	見本	の使用量
今月のご使用量	25	m ³
請求予定金額(税込)		

【器具・工事は含まれません。推定等、
実際の請求額と異なる場合があります。】

ガス設備点検予定地区

- ・1/16～3/15まで
- ・00321 ・00322
- ・00331 ・00341

※訪問日は巡回状況により数ヶ月前後
する場合がございます。

※訪問の月は巡回状況により数ヶ月前後する場合があります。

ガス設備定期保安点検に関するお問い合わせ

点検実施会社

OBIHIRO GAS

株式会社 帯ガスサービス

帯広市西9条南8丁目5 (帯広ガス株式会社内)
TEL(0155)24-6000

(お知らせ)

口座振替日が2019年12月27日の『口座振替済領収証』について

口座振替済領収証については、通常、検針時にお届けする「ガスご使用量のお知らせ」に表示しておりますが、今回の年末年始における銀行の休業スケジュールの関係で、2020年1月検針時にお届けする「ガス使用量のお知らせ」への表示には間に合いません。
領収証については、2020年1月7日以降、順次郵送(ハガキサイズ)いたします。何とぞご理解のほどよろしくお願いいたします。

ほっと一息に関するお問い合わせ

ほっと ほわっと ぬくも


帯広ガス株式会社

〒080-0019 帯広市西9条南8丁目5番地
☎(0155)24-4200


帯ガスだより

ほっと一息

↑ 2020
1月号
vol.142



- 電化住宅からエコジョーズへ簡単チェンジ
- お宅のふるがまは安全ですか?
- エコジョーズに取替えたお客様の声!!
- 口座振替済領収証について
- 凍結予防のお願い



保安情報

定期保安点検のお知らせ

てくてく日記

『口座振替済領収証』について

帯広ガスのホームページもご覧ください

<http://www.obigas.co.jp>

帯広ガス | 検索

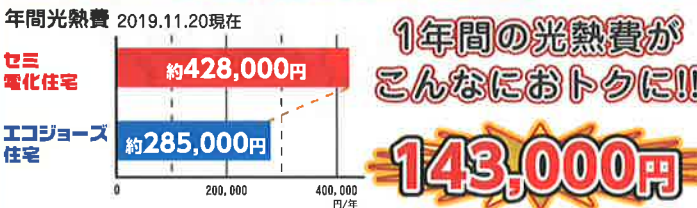
現在ガスコンロをご利用の 電化住宅なら冬場でも...

セミ電化住宅から エコジョーズへ簡単チェンジ



**給湯暖房でエコジョーズをご利用いただくと、
省エネガス料金で年間の光熱費がおトクになります。**

エコジョーズ切替工事費は家計にやさしい分割払いが可能!



【試算条件】ドリーム8：電気使用量 夜間6,000kWh/年、昼2,400kWh/年 ホットタイム22L：電気使用量 12,000kWh/年
ガスコンロ使用量72m³/年のセミ電化住宅をエコジョーズに切替えた場合
【適用料金メニュー】セミ電化住宅：ガス～一般料金 電気～ドリーム8(6kVA)、ホットタイム22L(8kW)
エコジョーズ住宅：ガス～家庭用省エネセントラル料金 電気～従量電灯D 50A
※ ガス料金、電気料金ともに基準単位料金で試算しております。

「電化住宅からエコジョーズに 取替えたお客様の声」

帯広市在住 Sさま

7年程前に厨房：ガスコンロ・給湯：電気温水器・暖房：電気ボイラーのセミ電化住宅の新築モデルハウスを購入しましたが、年々電気料金が上がり、昨年の冬場は一ヶ月の請求が7万円を超えました。

このまま高額な電気料金を払い続けるか、思い切ってガスに切替えるか考えた結果、新築でエコジョーズを使っている友人の薦めでガスに切替える事に決めました。

ガスに切替える決め手になったのは、光熱費がオール電化の時に比べて半分くらいまで下がるお得な省エネガス料金でした。

ガスコンロを使用していたので、屋外工事の必要がなく、切替工事も2日間で完了しました。

また電気ボイラーよりもエコジョーズの暖房能力が大きく、部屋が暖かくなった事がとても気に入りました。電化住宅の暖房は使用する時間帯を気にしたり、温まるまで時間が掛りいつも寒い思いをして生活していました。

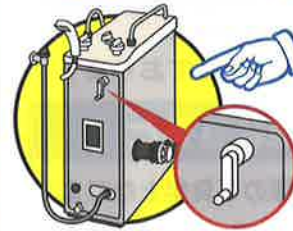
お風呂のシャワーもの水圧が強くなって電化の時よりも快適に暮らしています。

エコジョーズに切替えて本当に良かったです。



バランス型ふろがまをお使いの皆さまへ

お宅のふろがまは 安全ですか？



古いタイプの
バランス型ふろがま

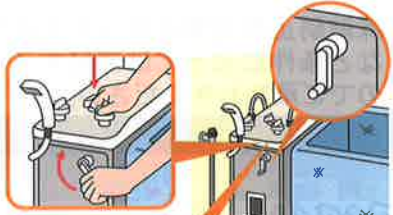
乾電池を使用しない、点火レバー方式の古いタイプのバランス型ふろがまは、操作によっては機器内に未燃ガスが溜まり、異常着火することがあり、大変危険です。

点火レバー方式の古いタイプの バランス型ふろがまはご注意を!

⚠ 未燃ガスによる異常着火に注意

● 点火操作時

口火(たね火)がなかなかつかないときに点火操作を繰り返すと機器内に未燃ガスが溜まり、異常着火により火傷などをして大変危険です。



● シャワー・追いだき時

「シャワー」や「追いだき」を使用する際に口火(たね火)がつきにくかったり、「シャワー」や「追いだき」使用中に急に湯が出なくなった場合には、しばらく時間をおいてから再点火の操作をしてください。すぐに再点火の操作をすると、機器内に残った未燃ガスに引火して、大きな音や振動が発生したり、場合によってはふろがまが変形し近くにいる人に危害を加える、又は、火災に至るなど大変危険です。



⚠ 排水口のつまりに注意

排水口がつまり、ふろがまが水に浸かっていると機器内に水が浸入して、点火しにくかったり、故障や火災の原因になります。



点火しない時は再操作をやめ、つまみを消火(止)の位置に戻して、ガス販売店等に連絡してください。