

帯ガス器具担当おすすめの1台!!

第1回 パロマさんです

Paloma
FACE IS



POINT 家事ラク 上位置のクリアにも搭載されている奥の換気扇も、扉を開くだけで換気機能が充実しています。	POINT おっさりフレーム ガラストップ ガラストップの美しさと操作性がアップしました。	POINT スムーズスライド レース式グリル クリアにも搭載の滑らかに開閉できるスライドレース構造を採用。	POINT ラ・クックオート メニュー機能 調理モードと焼き加減の設定だけで焼き上げます。	POINT オートメニュー機能 1作一スルに楽々調理
POINT さらにもっと安心 安全検知センサーで火災検知も安心	POINT さらにもっと安心 安全検知センサーで火災検知も安心	POINT さらにもっと安心 安全検知センサーで火災検知も安心	POINT さらにもっと安心 安全検知センサーで火災検知も安心	POINT さらにもっと安心 安全検知センサーで火災検知も安心

定価226,000円のところ
「ほっと」を見たヨで
コミコミ 110,000円 (税込)
9月28日まで!

ふっふっふいっき
夜の動物園がOpenしてると聞き、散歩する気持ちで行ってきました。もう何年(何十年!?)ぶりだろうか... 変わってなかった。そこのナナが元気なうちに一度会いたかった。ので、嬉しかったなあ。

夜だから虫がくる...
ナナずとゆれてた。

帯広ガスからの大切なお知らせ

3年に1度の安心点検!! ガス設備 定期保安点検

ガス事業法により3年以上に市街を一直するまわりの地区ごとに定期点検を実施しています。

作業時間
15~20分
作業内容により
異なります

無料です

点検地区のご確認方法

ガスご使用量のお知らせ(兼)ガス料金等口座振替済額収証
日頃、帯広ガスをご利用いただきありがとうございます。

料金番号 00987-6543-210
お客様名 帯ガス ほのお様
ご住所 帯広市西9条南8丁目5方書

ガスご使用量のお知らせ

2016年5月分	期間	4月6日~5月5日
検針日	5月5日	振替予定日
当月指数	75.0 m ³	
前月指数	50.0 m ³	
メーター差	25 m ³	

【器具・工事金は含まれません。推定等、実際の請求額と異なる場合があります。】

日頃、帯広ガスをご利用いただきありがとうございます。
料金番号 00987-6543-210
お客様名 帯ガス ほのお様
ご住所 帯広市西9条南8丁目5方書

料金番号 00987-6543-210

- ガス設備点検予定地区 ■
- ・9/16~11/15まで
 - ・00161 ・00162
 - ・00163 ・00164
 - ・00165 ・00172

※訪問日は巡回状況により数ヶ月前後する場合がございます。

※訪問の月は巡回状況により数ヶ月前後する場合があります。

ガス設備定期保安点検に関するお問い合わせ

点検実施会社 **OBIHIRO GAS**
株式会社 帯ガスサービス
帯広市西9条南8丁目5 (帯広ガス株式会社内)
TEL(0155)24-6000

ガス検針員登録者を募集しています

既存の検針員に欠員が出た際に、お声を掛けさせていただくための募集です。

"興味がある" "将来やってみよう"と考えている方、下記の問い合わせ先までご連絡下さい。

お問合せ先
帯広ガス株式会社 料金課 TEL0155-24-4200

ほっとほわっとぬくっと

帯広ガス株式会社
〒080-0019 帯広市西9条南8丁目5番地
☎(0155)24-4200

帯ガス日より

ほっと一息

2018
9月号
vol.126



ガスと暮らしの安心運動
おすすめの1台!



保安情報
定期保安点検のお知らせ
てくてく日記

「ガスと暮らしの安心」運動実施中!!

平成30年9月1日～11月30日

あなたの目頃のチェックでガスを快適&安心にお使いいただけます。

ガス機器使用時の換気、換気設備及びガス機器の点検・清掃・整備等「日頃のチェック」で事故は防げます。

みなさま一人ひとりがガス機器や接続具に日頃から注意して、快適&安全にガスを使いましょう。

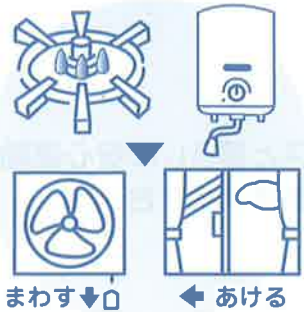
●主催：一般社団法人日本ガス協会/一般社団法人日本コミュニティガス協会

●後援：経済産業省

●協賛：一般社団法人日本ガス石油機器工業会/ガス警報器工業会

安心チェックポイント1

ガス機器を使うときは必ず換気を!



ガスが燃焼するには、新鮮な空気が必要です。閉めきった室内で換気をせずにガスを使用すると、燃焼するための酸素が不足して不完全燃焼となり、有害な一酸化炭素(CO)が発生する可能性があります。一酸化炭素(CO)は無味・無臭。知らないうちに吸い込んで死にいたることも。ガス機器の使用中は、換気扇を回す、窓を開けるなど必ず換気をしましょう。

安心チェックポイント2

古いガス機器はセーフティガス機器への早めに交換を!

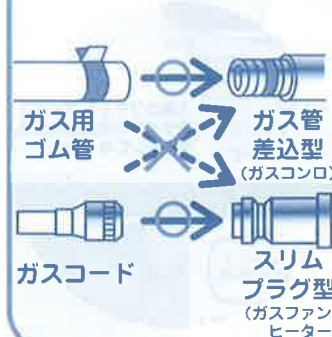


ガス機器も古くなると部品が劣化し火災や事故のおそれがあります。古いガス機器は安全装置の付いた「セーフティガス機器」に早めに交換しましょう!

※不完全燃焼防止装置付き小型湯沸器など

安心チェックポイント3

ガス機器の接続は形状に合った適切な接続具を!



「ガス機器」、「ガス栓」は、種類によって接続する口の形状やサイズが異なります。正しく接続をしないとガス漏れ、火災などの原因に!ガス機器および接続具の取扱い説明書をよく読んで、接続の形状やサイズに合ったもので接続しましょう。

安心チェックポイント4

ガス漏れ、CO中毒の防止に警報器の取り付けを!



万が一のガス漏れや、不完全燃焼による一酸化炭素が発生した場合、ランプと音声でお知らせします。火災はもちろん、「3つのあんしん」を24時間見守ります。1台で火災・ガス漏れ・一酸化炭素をキャッチする”複合型警報器”の取り付けをおすすめします。

安心チェックポイント5

地下の古いガスを交換して安心!

土の中に埋められた亜鉛メッキ製のガス管(白ガス管)は、年を経るとともに腐食が進んでいきます。腐食したガス管を使用していると、ガス漏れの危険性があります。埋設されている環境にもよりますが、およそ20年が交換の目安です。

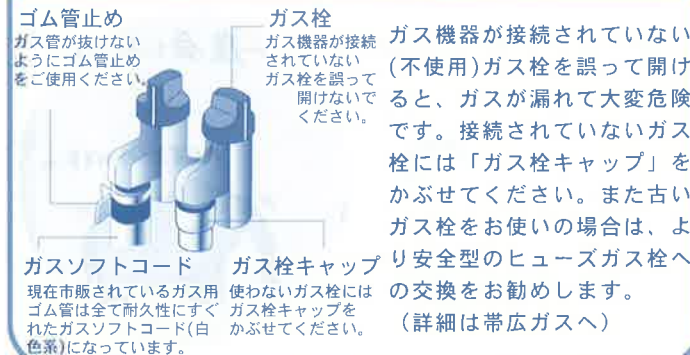
腐食や地震に強い新しいガス管!

土中埋設管にポリエチレン管(PEP)を使用します。素材はポリエチレンなので、腐食に強く、可とう性もあるので地震でガス管が折れることもありません。ただし、紫外線には弱いので屋外露出部の配管には適していません。



安心チェックポイント6

使用していないガス栓の誤開放にご注意を!



ガス栓が接続されていない(不使用)ガス栓を誤って開けると、ガスが漏れて大変危険です。接続されていないガス栓には「ガス栓キャップ」をかぶせてください。また古いガス栓をお使いの場合は、より安全型のヒューズガス栓への交換をお勧めします。(詳細は帯広ガスへ)